

Prezado Sr(a)

Para sua proteção e segurança recomendamos a utilização da solução antisséptica clorexidina a 2% durante o seu banho. Esta é uma etapa do preparo pré-operatório que visa reduzir a flora microbiana da pele e, conseqüentemente, o risco de desenvolver infecção na ferida operatória.

Para isso, o(a) Sr.(a) necessitará de uma esponja para banho nova e da solução degermante antisséptica de clorexidina 2%.\*



Um frasco de 100ml de clorexidina  
2% solução degermante



Uma esponja nova


Nos 3 dias que antecedem sua cirurgia, siga as instruções abaixo durante o banho.



1 - Umedeça a  
esponja com água.




2 - Aplique a solução  
antisséptica na esponja.



3 - Passe a esponja do pescoço  
para baixo, cobrindo toda superfície  
corporal, formando espuma.



4 - Enxágue.




5 - Repita os passos 2 e 3  
deixando o produto agir  
por 5 minutos.



6 - Enxágue.



7 - Seque-se com uma  
toalha limpa e seca.



8 - Vista-se com uma  
roupa limpa.

Contamos com a sua colaboração.  
Atenciosamente,

Serviço de Controle de Infecção Hospitalar  
Diretoria de Prática Médica  
Programa Locomotor  
Programa de Cirurgia

\*Locais de comercialização:  
Casas cirúrgicas e algumas drogarias.